



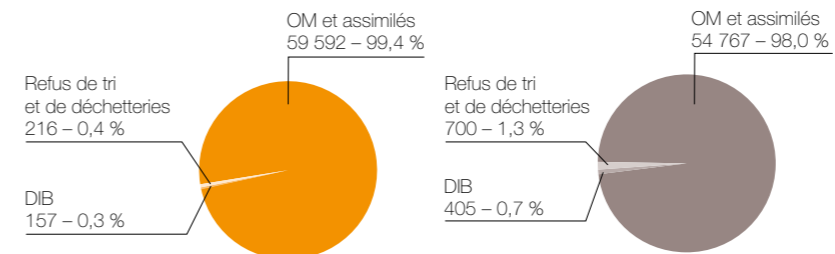
# Hénin-Beaumont

## USINE D'INCINÉRATION

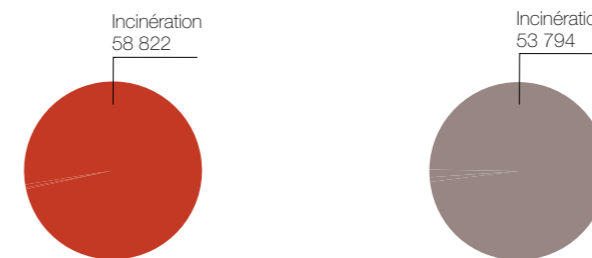
### Total des déchets reçus (t)



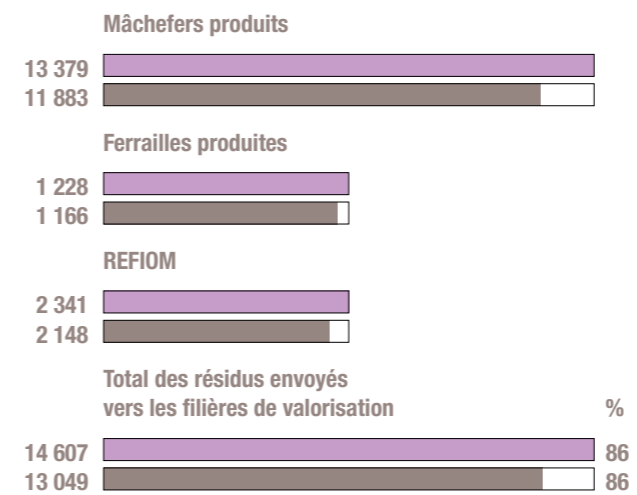
### Nature des déchets reçus (t)



### Devenir des déchets reçus (t)



### Sous-produits solides (t)



### LÉGENDE

Chiffres 2008 ■ Chiffres 2007 ■

### Traitement des fumées

	Concentration moyenne 2008	Seuil réglementaire	Flux annuel 2008
Dioxines	0,016 ng/Nm <sup>3</sup>	0,1 ng/Nm <sup>3</sup>	0,005 g/an
NOx	311,50 mg/Nm <sup>3</sup>	400 mg/Nm <sup>3</sup>	100,13 t/an
SO <sub>2</sub>	7,66 mg/Nm <sup>3</sup>	50 mg/Nm <sup>3</sup>	2,76 t/an
HCl	1,52 mg/Nm <sup>3</sup>	10 mg/Nm <sup>3</sup>	0,48 t/an
Poussières	4,13 mg/Nm <sup>3</sup>	10 mg/Nm <sup>3</sup>	1,21 t/an