


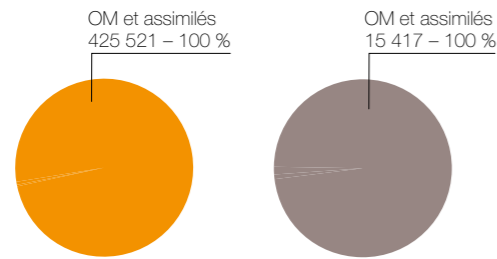
Issy-les-Moulineaux

USINE D'INCINÉRATION

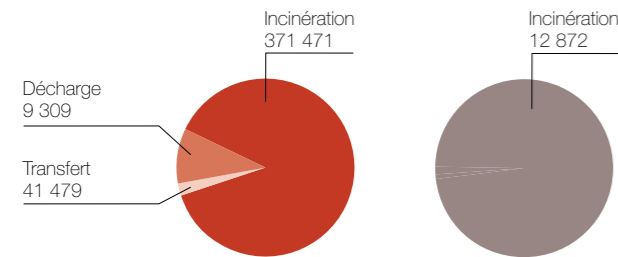
Total des déchets reçus (t)




Nature des déchets reçus (t)



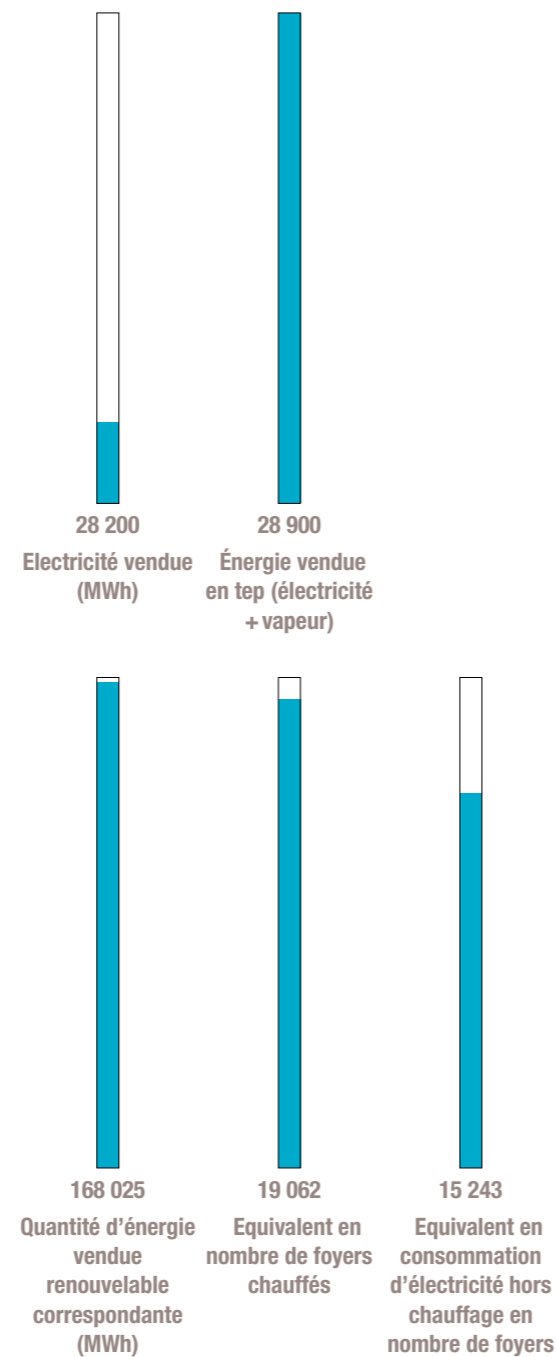
Devenir des déchets reçus (t)



Sous-produits solides (t)



Valorisation énergétique

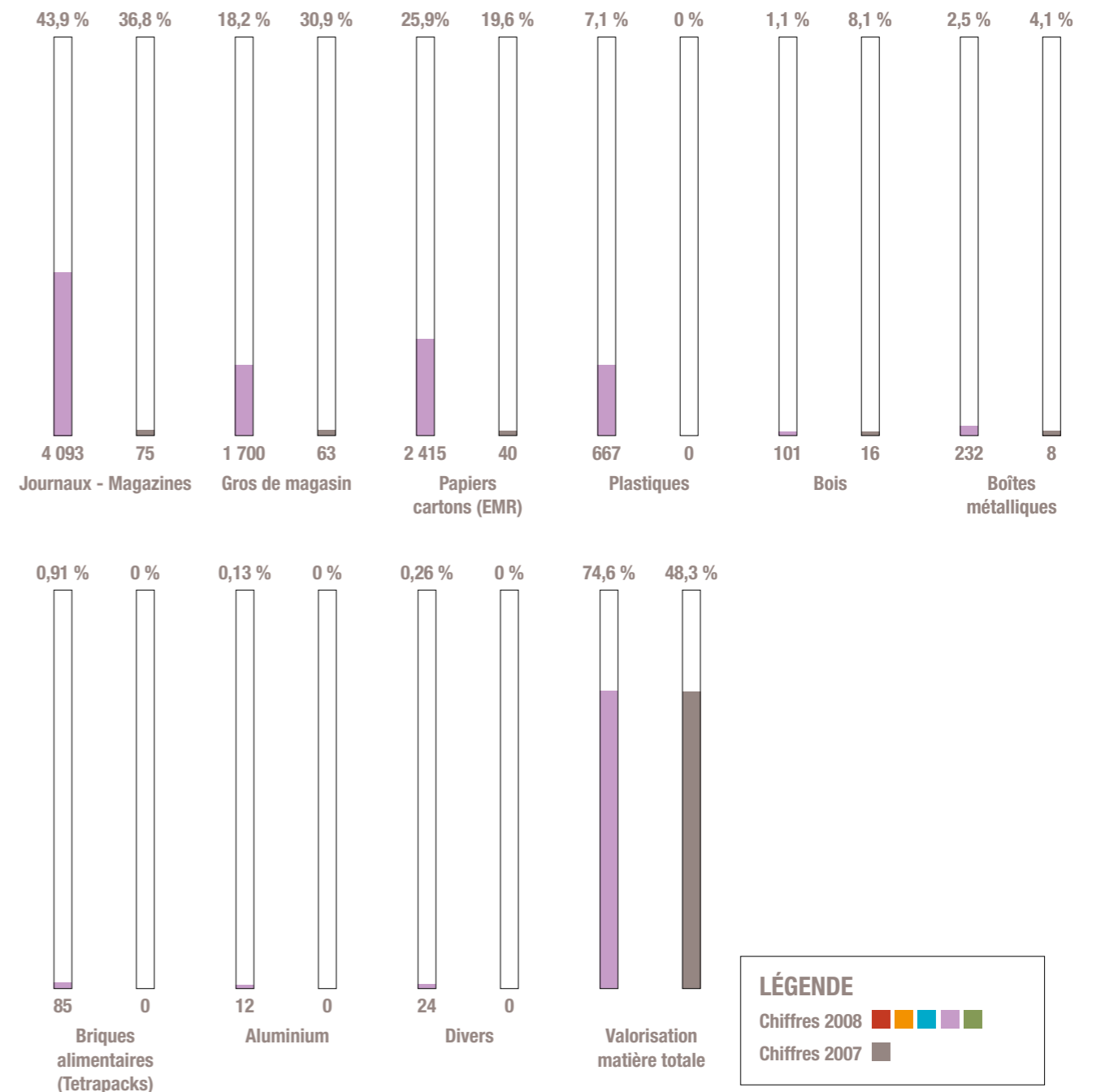


Traitement des fumées

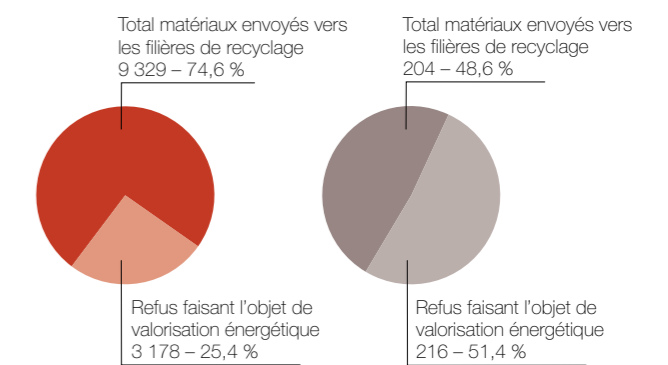
	Concentration moyenne 2008	Seuil réglementaire	Flux annuel 2008
Dioxines	0,009 ng/Nm ³	0,1 ng/Nm ³	0,012 g/an
NOx (type SCR)	29,06 mg/Nm ³	70 mg/Nm ³	36,10 t/an
SO ₂	5,37 mg/Nm ³	50 mg/Nm ³	9,91 t/an
HCl	3,42 mg/Nm ³	10 mg/Nm ³	3,92 t/an
Poussières	1,31 mg/Nm ³	10 mg/Nm ³	1,44 t/an

CENTRE DE TRI

Total des déchets reçus (t)



Devenir des déchets reçus (t)



LÉGENDE
 Chiffres 2008 [orange] [bleu] [vert] [rouge]
 Chiffres 2007 [gris]