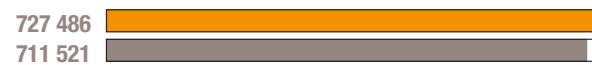


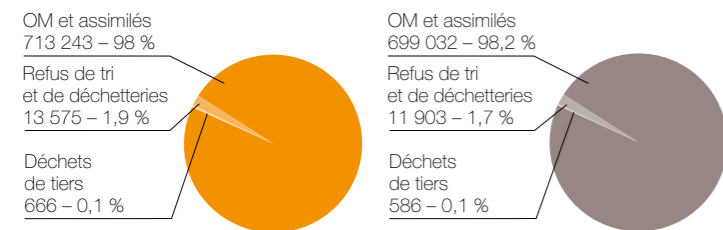
Ivry-Paris XIII

USINE D'INCINÉRATION

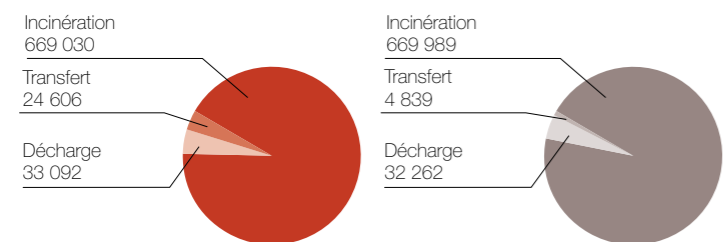
Total des déchets reçus (t)



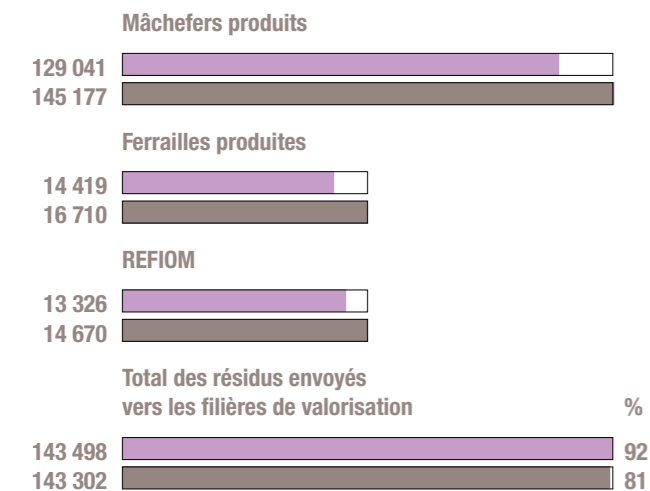
Nature des déchets reçus (t)



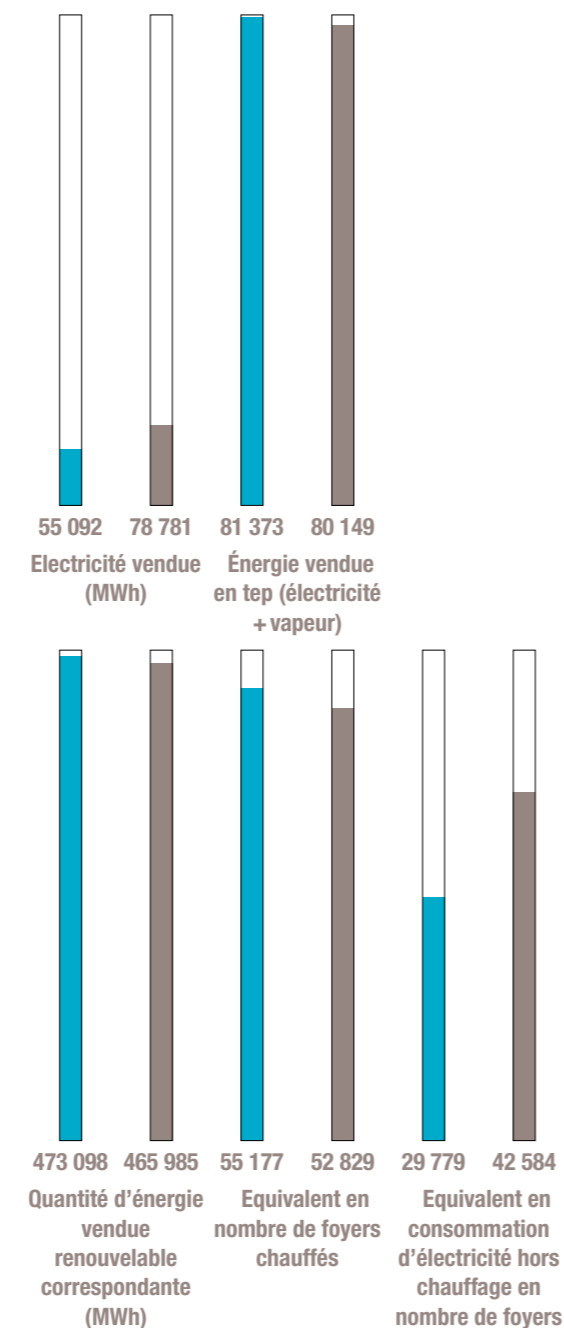
Devenir des déchets reçus (t)



Sous-produits solides (t)



Valorisation énergétique



Traitement des fumées

	Concentration moyenne 2008	Seuil réglementaire	Flux annuel 2008
Dioxines	0,020 ng/Nm ³	0,1 ng/Nm ³	0,061 g/an
NOx (type SCR)	55,17 mg/Nm ³	80 mg/Nm ³	162,52 t/an
SO ₂	19,78 mg/Nm ³	50 mg/Nm ³	56,18 t/an
HCl	1,88 mg/Nm ³	10 mg/Nm ³	4,47 t/an
Poussières	3,15 mg/Nm ³	10 mg/Nm ³	9,97 t/an

